














	L	Ø	◇◇	s
MW	260	120	12-0.9	30
MW*	260	120	9.3-1	30



Code	Kod	MW
 Rollers diameter	Merdanelerin çapı	120 mm
 Rollers width	Tel merdane genişliği	260 mm
 Soft reduction	Yumuşak geçişli kapılar	9.3 - 1 mm
 Standart reduction	Standart geçişli kapılar	12 - 0.9 mm
 Lubrication system	Yağlama sistemi	✓
 Internal cooling system	İçten soğutma sistemi	✓
 Electrical power	Motor gücü	5.5 kW
 Voltage	Gerilim	380V three phase
 Variable frequency control device, Emergency stop, Electrical breaking system and Digital speedometer.	Hız kontrol cihazı, Acil stop Elektrikli firen sistemi ve Dijital hız göstergesi	✓
 Transmission to the rollers	Kaplin sistemi	Double oldham/Çift çıkışlı
 Gears	Dişliler	Hardened/Sertleştirilmiş
 Winding reels	Sarma makaraları	Optional/Opsiyonel
XYZ ,G	Dimensions and weight	Boyutlar ve ağırlık
		85 x 45 x 140 cm 625 kg